

國立台灣科技大學教職員工帳號申請

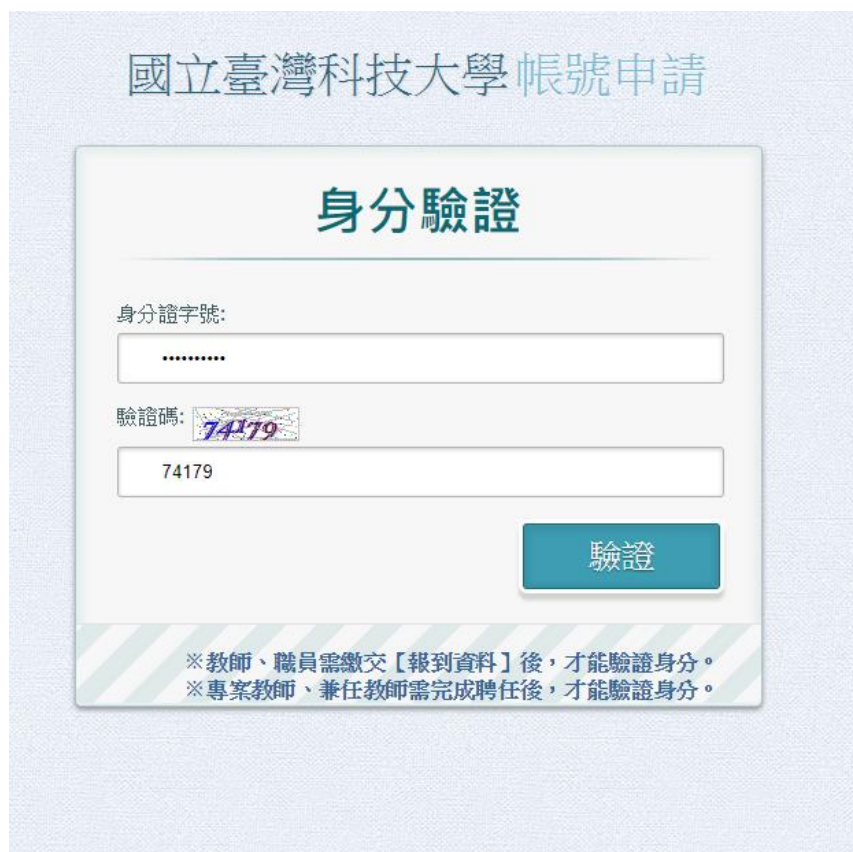
操作說明

系統網址：<https://dss21.ntust.edu.tw/EmpRegister/v3.aspx>

系統說明：

1. 本系統限【完成聘任】或已繳交【報到資料】或【差勤系統】已建立之教職員工申請。
2. 此帳號用於教職員工相關資訊系統，不適用於圖書館系統及 Email。

1. 請於主畫面輸入身分證字號及驗證碼，驗證身分。



國立臺灣科技大學 帳號申請

身分驗證

身分證字號:
.....

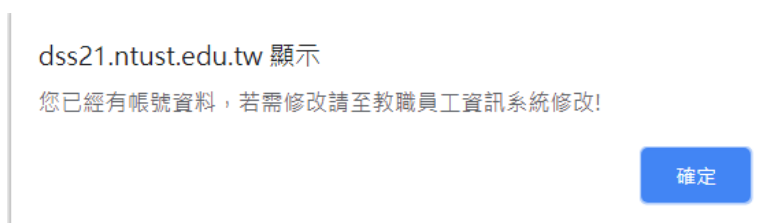
驗證碼:
74179

74179

驗證

※教師、職員需繳交【報到資料】後，才能驗證身分。
※專案教師、兼任教師需完成聘任後，才能驗證身分。

- ➔ 若您已經有教職員工帳號資料，則毋須再申請，會顯示以下訊息。

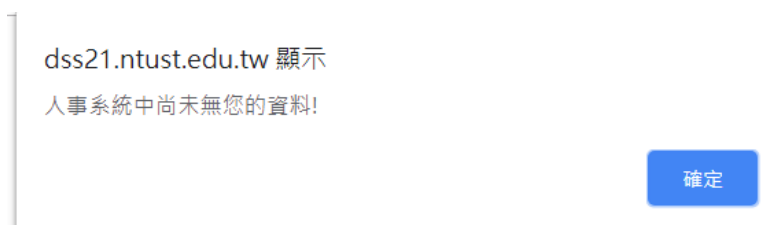


dss21.ntust.edu.tw 顯示

您已經有帳號資料，若需修改請至教職員工資訊系統修改!

確定

- ➔ 若您的資料尚未繳交或未完成聘任，會顯示以下訊息。
若有疑問請洽人事室。



dss21.ntust.edu.tw 顯示

人事系統中尚未無您的資料!

確定

2. 通過驗證身分，進入以下畫面，請填寫您的基本資料及密碼，除了姓名，每個欄位均為必填欄位。

國立臺灣科技大學 帳號申請

基本資料

姓名
林@@

所屬單位 行政單位 ▾ 請選擇-- ▾

生日
eg. 600108(yymmdd)

手機
09104567890

Email
eg. abc@mail.ntust.edu.tw

密碼
p 至少6 碼英數字

確認密碼
p eg. X8df!90EO

儲存

➔ 儲存成功，則會顯示以下訊息

dss21.ntust.edu.tw 顯示

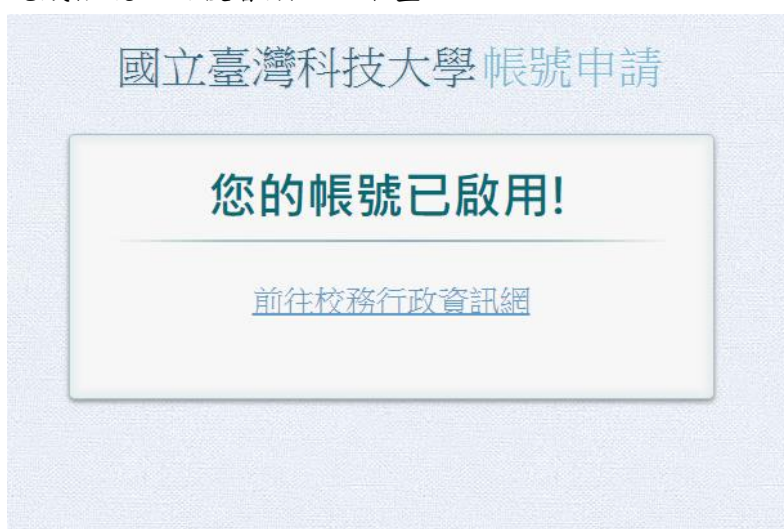
請至您的email收信，並於2018/11/13 下午 05:13:47 前點選啟用連結，以啟用您的帳號!

確定

3. 請到您所填的 email 收取一封驗證信函如下，並點選【啟用我的帳號】。



4. 完成帳號啟用後會顯示以下畫面。



- ➔ 若您超過 24 小時或錯誤的連結，則產生以下畫面，您必須重新驗證申請，才能再建立您的帳號。

